

Cardiovascular Web Symposium

2020年11月5日(木) 19:00~20:00

配信会場：丸の内ホテル

※本講演会はWEB(Microsoft teams)を介したライブ中継を行います。
お手持ちのPC やスマートフォンを用いてご聴講頂き質疑も可能です。

座長

代田 浩之 先生

(順天堂大学 保健医療学部 学部長)

【Lecture1】 19:00~19:30

演題 「心不全薬物治療UpToDate: ARNIの位置づけ」

演者

白石 泰之 先生

(慶應義塾大学医学部 循環器内科 助教)

【Lecture2】 19:30~20:00

演題 「老化から考える心不全治療方策」

演者

南野 徹 先生

(順天堂大学大学院医学研究科 循環器内科学講座 教授)

【視聴に関する確認事項】

- ◆ 視聴URLをお送りするにあたり、メールアドレスが必要となります。視聴をご希望の際は、弊社担当MRにお問い合わせ下さい。
- ◆ Teamsアプリ(スマートフォン対応)、GoogleChromeまたはMicrosoftEdgeが必要となります。事前にインストールをお願い致します。
- ◆ 本講演会は発信元となる会場とWeb回線を介してインタラクティブに行います。万全の準備を行いますが、回線混雑等が原因で映像・音声途絶える可能性もございますことを、予めご了解下さいようお願い申し上げます。





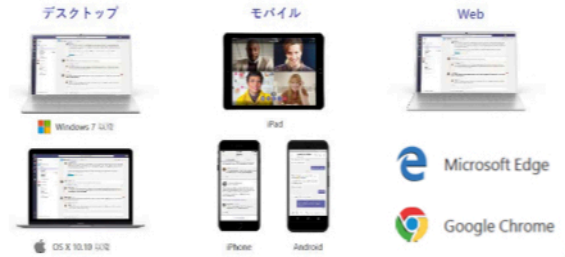
Microsoft Teams オンライン会議の参加方法

はじめに Microsoft Teamsとは

Microsoft Teams は、Microsoftのチャットを主体としたコミュニケーションツールです。医療関係者どうしのコミュニケーションにもご活用いただけます。

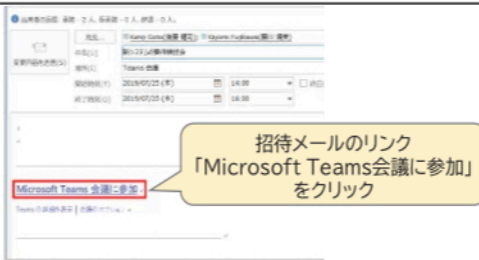
チーム内や個人間でのチャット、音声通話、ビデオ会議、ファイルやWebページ等の共有を、すべて「ワークスペース」と呼ばれる画面で行うことができます。

パソコン、スマートフォン、タブレットから、ブラウザまたはアプリで利用することができます。



パソコンのブラウザからTeams オンライン会議に参加する方法

手順1



招待メールからオンライン会議のリンクをクリックしてください。

<ブラウザに関する注意事項 (2020年4月時点)>

Microsoft EdgeかGoogle Chromeをお使いください。Internet ExplorerやSafariでは会議に参加できません。ブラウザの最新の対応状況は下記リンクからご確認ください。

<https://docs.microsoft.com/ja-jp/microsoftteams/limits-specifications-teams#browsers>

<MacのパソコンでのGoogle Chromeへの切り替え>

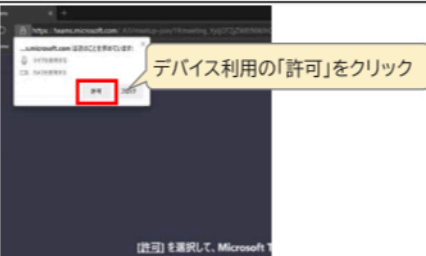
会議参加リンクを右クリックし、「このアプリケーションで開く」にカーソルを合わせ、「Google Chrome app.」を選択

手順2



ブラウザでTeams会議が表示されますので、「代わりに Web 上で参加」をクリックしてください。

手順3



デバイス (マイク、カメラ) の使用が求められますので、「許可」をクリックしてください。

手順4



「名前を入力」の欄に、お手数ですがフルネームのご入力をお願いいたします。

手順5



デバイス (カメラ、マイク) のオンオフを設定してください。オンオフは会議中に切り替え可能です。

<マイク接続について>

マイクのみが接続されている場合、以下の表示となります。



PCに備え付けマイク以外がある場合で、どのマイクにつながっているか確認する場合は、裏面「【参考資料】Teams オンライン会議 デバイスを設定する」をご参照ください。

手順6



「今すぐ参加」をクリックしてください。「会議の参加者がまもなくあなたを招待します」と表示されますので、そのままの状態でお待ちください。

<トラブルの可能性について>

会議開始時間になっても招待されない場合、システム上などでトラブルが生じている可能性があります。その際は、恐れ入りますが、弊社担当者まで直接ご連絡下さいませ、よろしくお願いたします。